

Zugang zum WLAN im Lehrerzimmer mit eigenen Geräten

Das WLAN im Lehrerzimmer finden Sie unter dem Namen

hamburg-schule

Der Zugang ist vom Gerät und vom verwendeten Betriebssystem abhängig. Mit den Betriebssystemen Windows 10, iOS und Android sind die Zugänge zum WLAN getestet. Mit anderen Betriebssystemen kann die Verbindung auch funktionieren, es sollten jedoch nur aktuelle Betriebssysteme mit aktuellen Sicherheitspatches eingesetzt werden!

In den meisten Fällen ist die Verbindung einfach und es genügt, das WLAN „hamburg-schule“ auszuwählen und die persönlichen eduPort Zugangsdaten einzugeben:

Benutzername: Vollständige eduPort-E-Mailadresse

Passwort: Persönliches eduPort-Kennwort

Die Eingaben sind nur einmalig für ein Gerät erforderlich. Danach wird das WLAN jedes Mal automatisch gefunden, wenn es erreichbar ist!

Im Folgenden kurze Anleitungen für mobile Endgeräte:

ios

1. Öffnen Sie die WLAN Einstellungen

Öffnen Sie über die Einstellungen die WLAN Übersicht.

Wählen Sie dann das Netz „hamburg-schule“ aus.



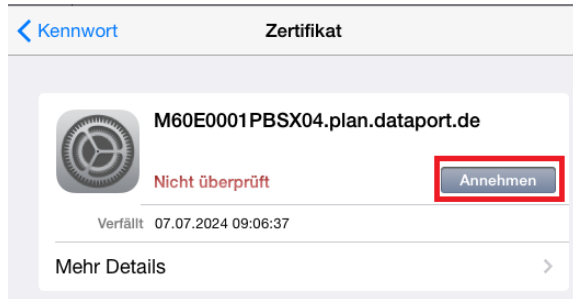
2. Authentifizieren Sie sich

Geben Sie Ihre eduPort-Benutzerdaten ein.



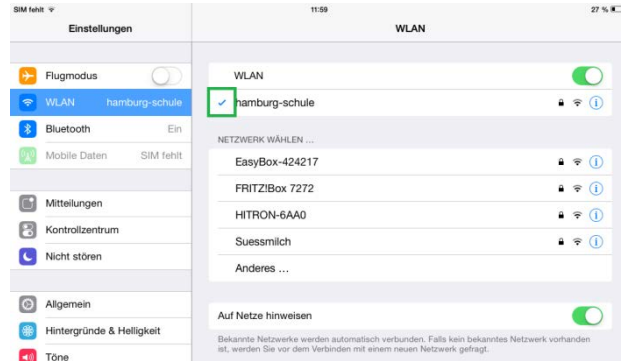
3. Nehmen Sie das Zertifikat an

Klicken Sie auf „Annehmen“.



4. Überprüfen Sie den Verbindungsstatus

Nun sollte sich Ihr Gerät automatisch im WLAN anmelden.

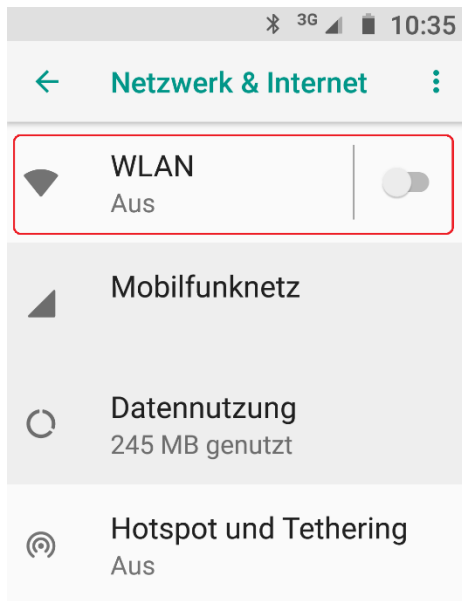


Android (ab Version 8.0)

1. WLAN einschalten

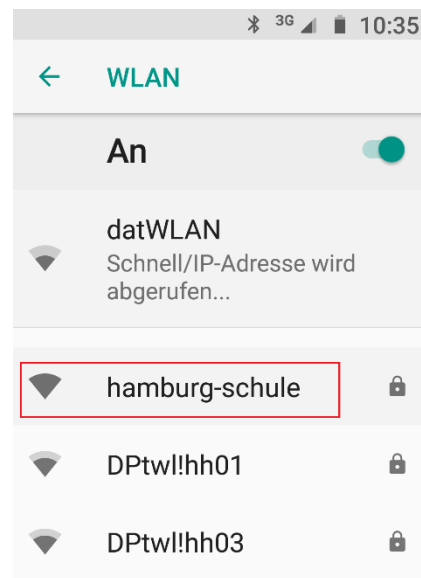
Öffnen Sie über die Einstellungen die WLAN Übersicht.

Aktivieren Sie das WLAN:



2. Netzauswahl

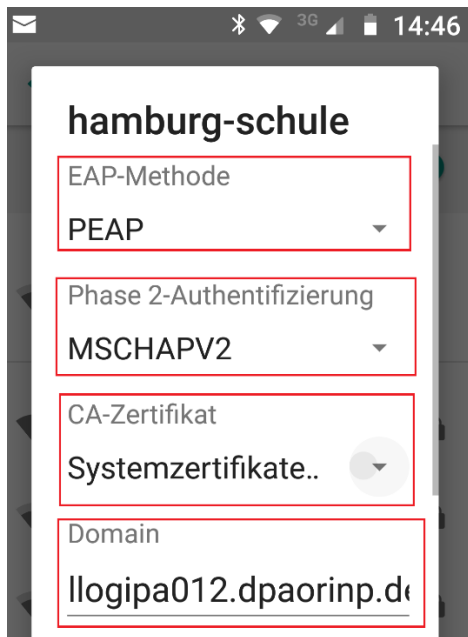
Wählen Sie das Netz „hamburg-schule“ aus:



3. Einstellungen für das WLAN konfigurieren

Achtung: Bei manchen Android-Versionen müssen zunächst die Nutzerdaten wie unter Punkt 4. beschrieben eingegeben werden, ehe die WLAN-Einstellungen konfiguriert werden können!

- **EAP-Methode:** PEAP
- **Phase 2-Authentifizierung:** MSCHAPV2
- **CA-Zertifikat:** Systemzertifikate
- **Domain:** llogipa012.dpaorinp.de
(// wie in LudwigLudwig)



4. Nutzerdaten eingeben

- **Identität:** eduPort E-Mailadresse
- **Anonyme Identität:** freilassen
- **Passwort:** eduPort-Passwort

Eingaben sichern