



WLAN Kennwort für das BYOD Netz

eduPort Benutzer haben die Möglichkeit, sich mit ihren privaten mobilen Endgeräten (BYOD) in das schulische WLAN Netz mit der SSID „hamburg-schule“ anzumelden. Dafür werden die persönliche eduPort Benutzerkennung (eduPort E-Mail-Adresse) und das WLAN-Kennwort benötigt.

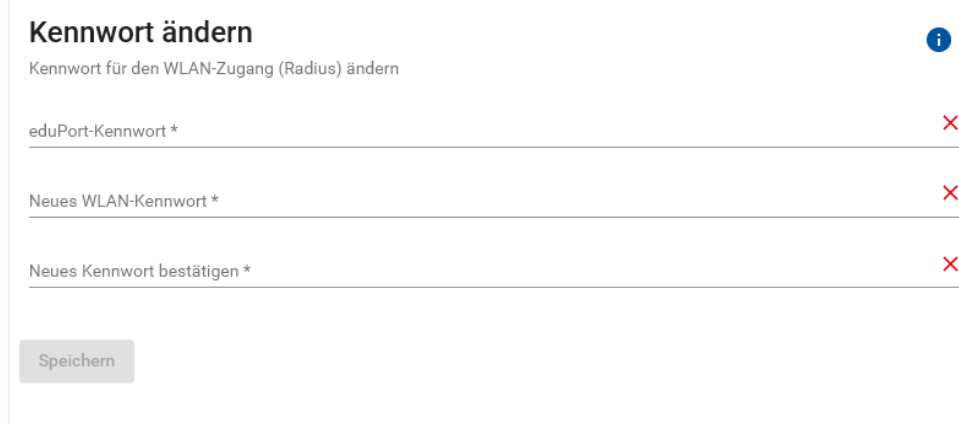
Aus Datenschutzgründen ist es notwendig, unterschiedliche Passwörter für das eduPort Konto und das WLAN-BYOD Netz zu vergeben.

Auf der eduPort Webseite <https://eduport.hamburg.de> richten Sie Ihr WLAN-Kennwort wie folgt ein:

- beim Klick auf den „eduPort“ Navigations-Button  und die Kachel „Mein Benutzerkonto“  melden Sie sich bei eduPort an und wählen die Registerkarte „Optionen“.



- In dem zweiten Abschnitt „Kennwort ändern“ bestätigen Sie zunächst mit Ihrem eduPort-Kennwort und setzen darunter zweimal das neue WLAN Kennwort für das BYOD „Hamburg-Schule“ Netz.



The image shows a form titled 'Kennwort ändern' with a sub-header 'Kennwort für den WLAN-Zugang (Radius) ändern'. It contains three input fields: 'eduPort-Kennwort *', 'Neues WLAN-Kennwort *', and 'Neues Kennwort bestätigen *'. Each field has a red 'X' icon to its right, indicating a validation error. At the bottom of the form is a 'Speichern' button.

- **Hinweis:** Dieses WLAN-Kennwort darf nicht identisch mit dem eduPort Kennwort sein und muss der Passwortrichtlinie entsprechen (mind. 10 Zeichen, mind. je einem Groß- und Kleinbuchstaben, eine Zahl und ein Sonderzeichen).
- Nach dem Speichern erfolgt eine Bestätigung: „Kennwort wurde erfolgreich geändert“

Sie können sich mit Ihrem mobilen Endgerät mit WLAN „hamburg-schule“ verbinden und mit Ihrer eduPort E-Mail Adresse und diesem WLAN Kennwort authentifizieren.

Im Infoblatt auf der Homepage <https://eduport.hamburg.de/was-ist-eduport/wlan-im-lehrerzimmer/> finden Sie die Anleitung für Android und iOS Geräte